

СОГЛАСОВАНО

УТВЕРЖДАЮ

Директор Департамента образования,  
культуры и спорта Администрации  
Поронайского городского округа

Заведующий МБДОУ  
№ 34 «Морячок» г. Поронайска

\_\_\_\_\_ А.О. Чуваев

\_\_\_\_\_ А.Н.Козаченко  
16.09.2024 г.

16.09.2024 г.

СОГЛАСОВАНО

ВРИО начальника ОГИБДД ОМВД  
России по Поронайскому  
городскому округу

\_\_\_\_\_ Р.С. Малеев

16.09.2024 г.

# ПАСПОРТ

дорожной безопасности образовательного учреждения  
МБДОУ № 34 «Морячок» г. Поронайска



2024г.

## Общие сведения

Муниципальное бюджетное дошкольное образовательное учреждение детский сад общеразвивающего вида № 34 «Морячок» г. Поронайска

**Тип ОУ:** детский сад общеразвивающего вида

**Юридический адрес ОУ:** 694240, Россия, Сахалинская область, город Поронайск, ул. Октябрьская, дом 67 «В»

**Фактический адрес ОУ:** 694240, Россия, Сахалинская область, город Поронайск, ул. Октябрьская, дом 67 «В»

### Руководители ОУ:

Директор (заведующий): Козаченко Анна Николаевна, 8(42431)5-21-85

Заместитель заведующего: Тырышкина Анна Андреевна, 8(42431)5-21-85  
(фамилия, имя, отчество)

### Ответственные работники муниципального органа

**образования:** ведущий специалист (должность) Г.В. Лысенко (фамилия, имя, отчество) 8(42431)5-23-19 (телефон)

### Ответственные от

**Госавтоинспекции:** начальник ОГИБДД (должность) С.В. Ткачев (фамилия, имя, отчество) 8(42431)5-00-49 (телефон)

### Ответственные работники за мероприятия по профилактике детского травматизма:

инспектор по пропаганде БДД ОГИБДД (должность) И.В. Громова 8(42431)5-00-42

заместитель заведующего (должность) А.А. Тырышкина 8(42431)5-21-85

**Руководитель или ответственный  
работник дорожно-эксплуатационной  
организации, осуществляющей  
содержание УДС\***

*Владелец дорог – Администрация  
Поронайского городского округа*  
А.В. Карпуков 8(42431)5-09-12  
(фамилия, имя, отчество) (телефон)

**Руководитель или ответственный  
работник дорожно-эксплуатационной  
организации, осуществляющей  
содержание ТСОДД**

*Эксплуатационный орган – МУП «ПКК-1»*  
Сон Кен Хо 8(42431)5-06-53  
(фамилия, имя, отчество) (телефон)

**Количество воспитанников:** 140 воспитанников

**Наличие уголка по БДД:** имеются: на лестничном пролете; в холле, во второй младшей, средней, старшей, подготовительной к школе группах.

---

\* Дорожно-эксплуатационные организации, осуществляющие содержание УДС, несут ответственность в соответствии с законодательством Российской Федерации (Федеральный закон «О безопасности дорожного движения» №196-ФЗ, КоАП, Гражданский кодекс).

**Наличие класса по БДД: нет**

**Наличие автогородка (площадки) по БДД: да**

**Наличие автобуса в ОУ: нет**

**Владелец автобуса: нет**

**Время занятий в ОУ:**

1-ая половина дня: 9:00 – 11:00

2-ая половина дня: 15:20 – 16:00

**Телефоны оперативных служб:**

Единый телефон: 112

Пожарная охрана: 101

Полиция: 102

Медицинская помощь: 103

## Содержание

### **I. План-схемы ОУ.**

- 1) район расположения ОУ, пути движения транспортных средств и детей;
- 2) маршруты движения организованных групп детей от ОУ к стадиону или к спортивно-оздоровительному комплексу;
- 3) маршруты движения организованных групп детей к ближайшему скверу;
- 4) пути движения транспортных средств к местам разгрузки/погрузки и рекомендуемых безопасных путей передвижения детей по территории образовательного учреждения.

### **II. Информация об обеспечении безопасности перевозок детей специальным транспортным средством (автобусом).**

- *Справка об отсутствии автобуса;*

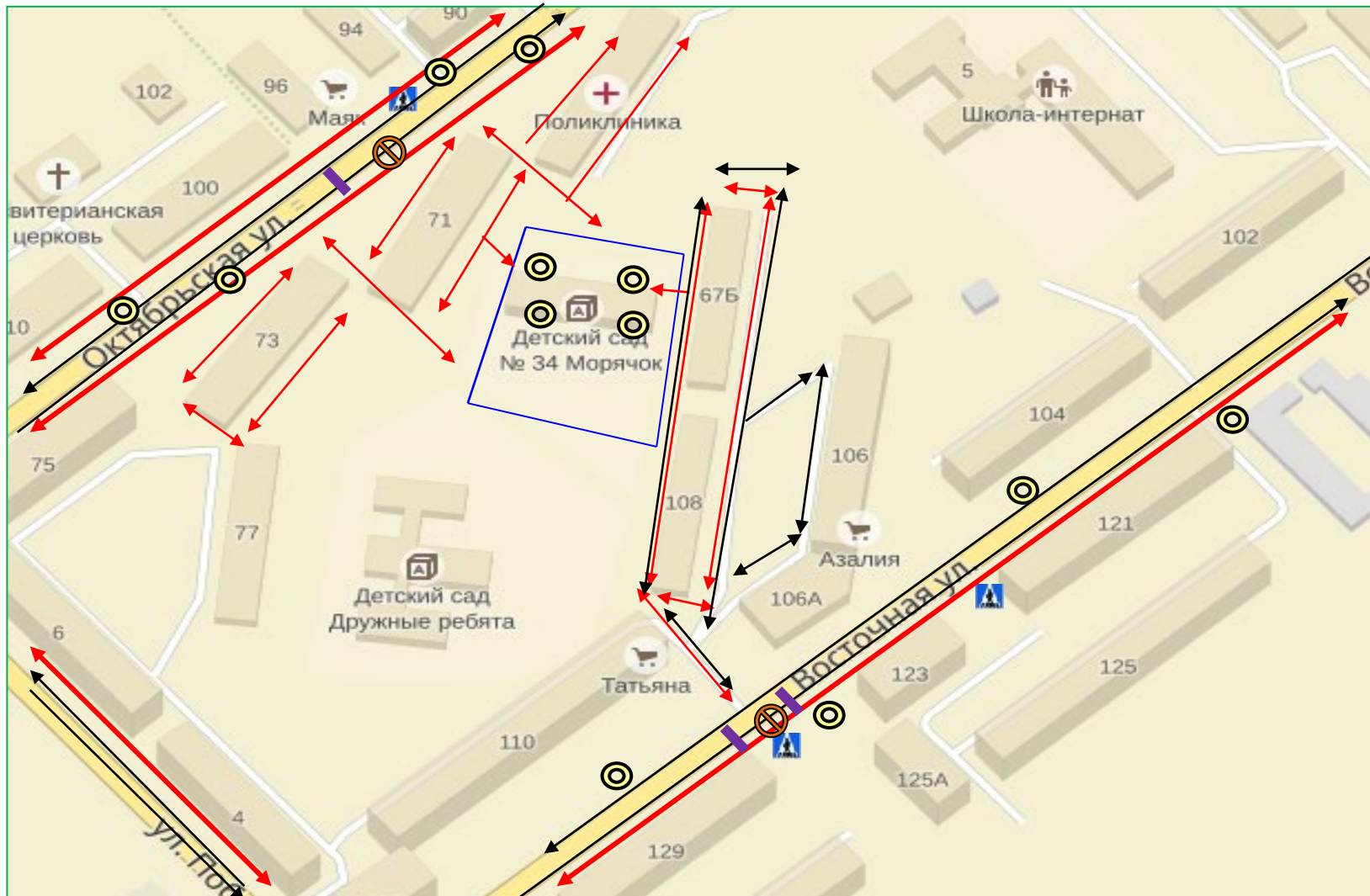
### **III. Приложения.**

- *Справка об отсутствии парковочных мест;*





### **IV. Приложения:**






- 1) Организация работы по профилактике детского дорожно-транспортного травматизма.

План-схемы ОУ  
 1.1. План-схема расположения ОУ,  
 пути движения транспортных средств и воспитанников.



**УСЛОВНЫЕ ОБОЗНАЧЕНИЯ**




-  -Направление движения детей в (из) ОО
-  -Искусственная неровность
-  -Направление движения транспорта
-  -Искусственное освещение



-  -Пешеходный переход
-  -Опасные места
-  -Проезжая часть
-  -Тротуар
-  -Жилая застройка

**1.2. Маршрут безопасного движения организованных групп детей  
от МБДОУ № 34 «Морячок» г. Поронайска к стадиону или к спортивно-оздоровительному комплексу**

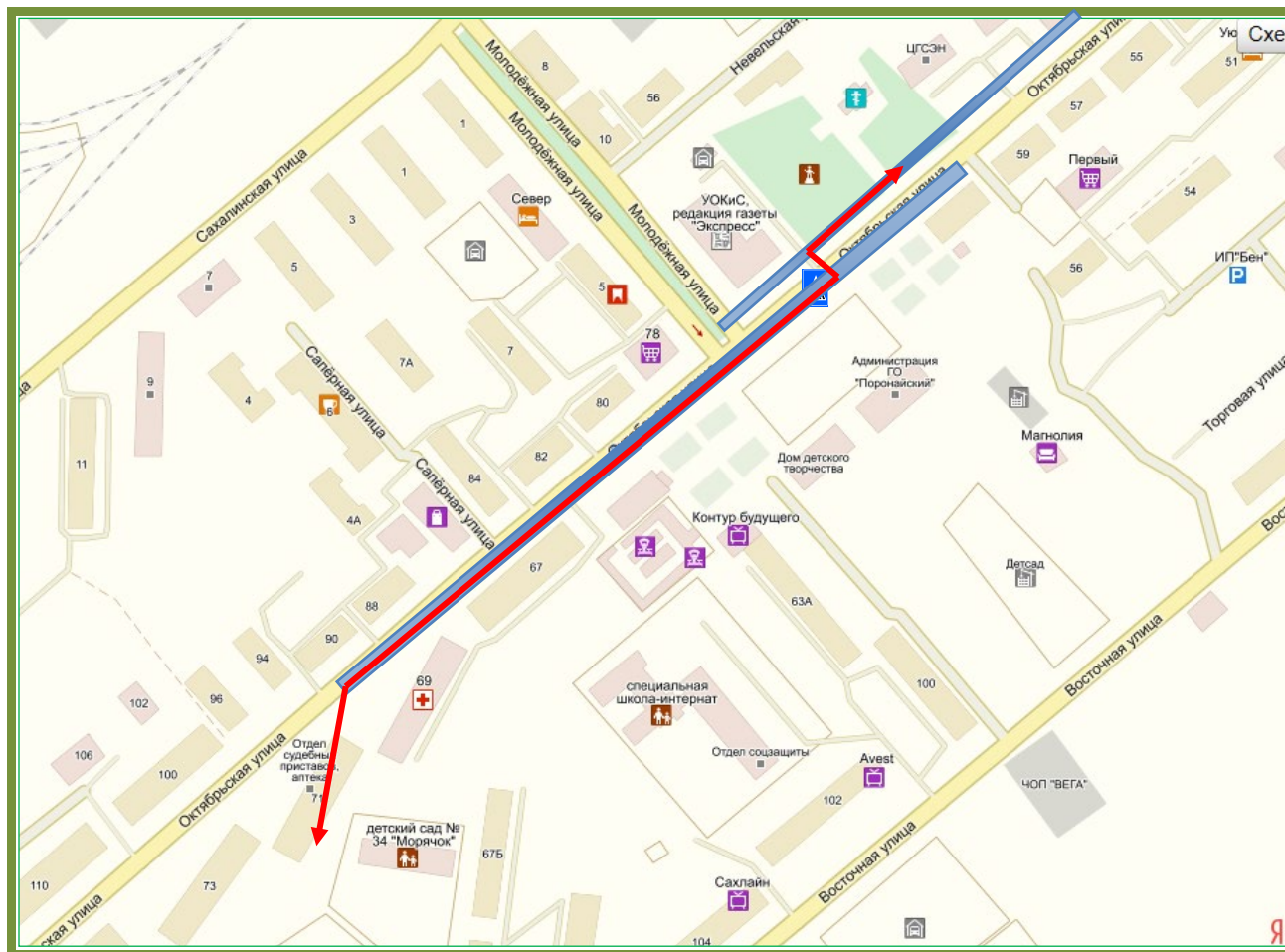


**УСЛОВНЫЕ ОБОЗНАЧЕНИЯ:**

-  - проезжая часть
-  - светофор
-  - жилая застройка

-  - тротуар
-  - направление безопасного движения группы детей к стадиону

### 1.3. Маршрут безопасного движения организованных групп детей от МБДОУ № 34 «Морячок» г. Поронайска к ближайшему скверу



#### УСЛОВНЫЕ ОБОЗНАЧЕНИЯ:

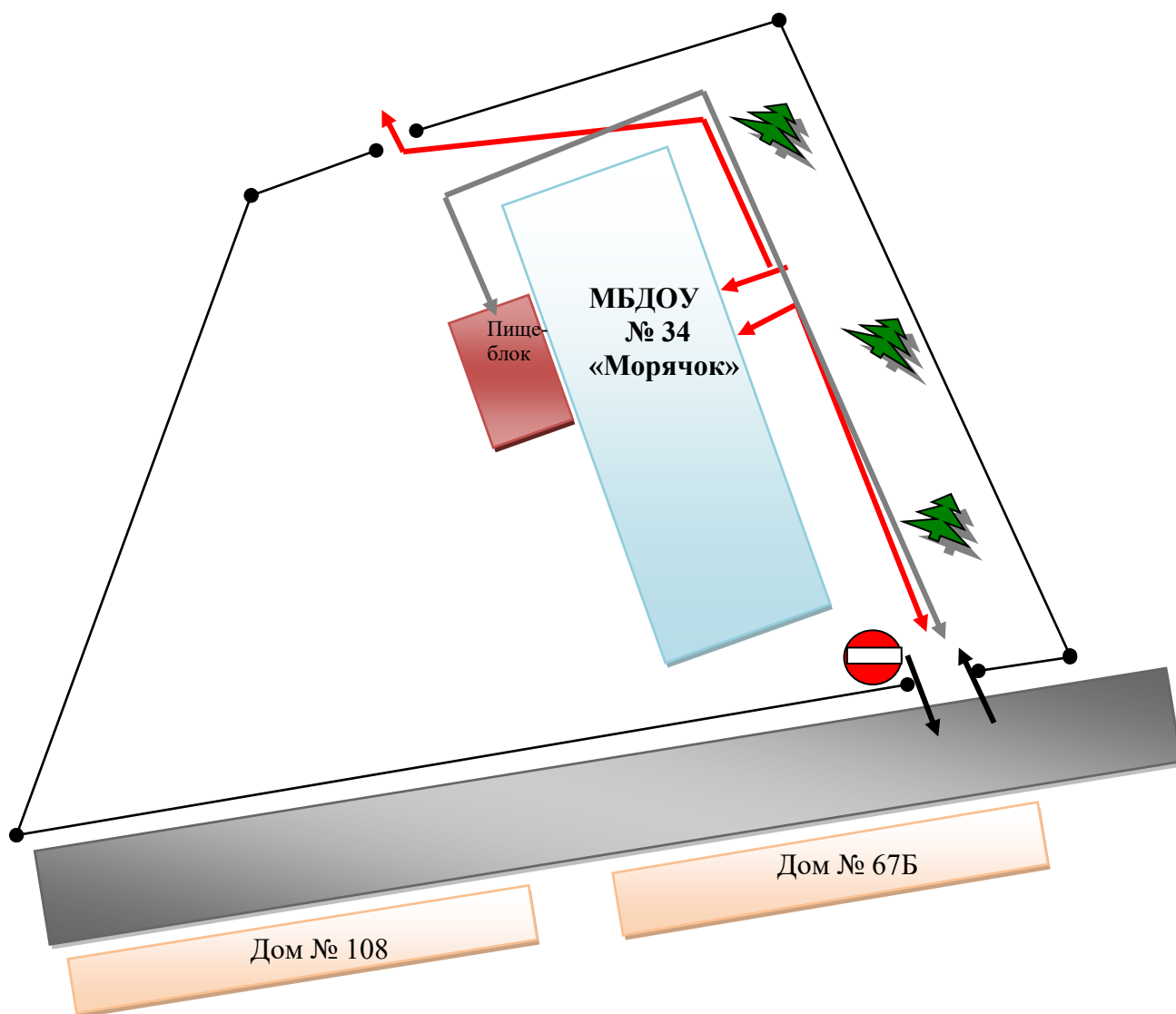


-безопасный маршрут детей от детского сада до сквера








-тротуар

**1.4. Пути движения транспортных средств к местам разгрузки/погрузки и рекомендуемых безопасных путей передвижения детей по территории образовательного учреждения.**



**УСЛОВНЫЕ ОБОЗНАЧЕНИЯ:**

-  - въезд-выезд грузовых транспортных средств
-  - движение грузовых транспортных средств по территории ДОУ
-  - место разгрузки/погрузки
-  - движение детей по территории ДОУ
-  - ограждение ДОУ



## II. Информация

Муниципальное бюджетное  
дошкольное образовательное  
учреждение детский сад  
общеразвивающего вида  
№ 34 «Морячок» г. Поронайска  
Исх. б/н  
от 16 сентября 2024 года  
694240 Сахалинская обл., г. Поронайск  
ул. Октябрьская, дом 67 «В»  
тел. 8 (42431) 52185  
е-mail:  
[pgo.mbdoudsovm@sakhalin.gov.ru](mailto:pgo.mbdoudsovm@sakhalin.gov.ru)  
сайт: [dou34-poronaysk.ru](http://dou34-poronaysk.ru)

Начальнику ОГИБДД ОМВД  
России по Поронайскому  
городскому округу  
С.В.Ткачеву

## СПРАВКА

Справка дана в том, что на балансе МБДОУ №34 «Морячок» г.Поронайска специального транспортного средства (автобусов) для перевозки воспитанников не имеется.

Заведующий МБДОУ № 34  
«Морячок» г. Поронайска

\_\_\_\_\_ А.Н. Козаченко

Муниципальное бюджетное дошкольное  
образовательное учреждение детский сад  
общеразвивающего вида  
№ 34 «Морячок» г. Поронайска  
Исх. б/н  
от 16 сентября 2024 года  
694240 Сахалинская обл., г. Поронайск  
ул. Октябрьская, дом 67 «В»  
тел. 8 (42431) 52185  
е-mail: [pgo.mbdoudsovm@sakhalin.gov.ru](mailto:pgo.mbdoudsovm@sakhalin.gov.ru)  
сайт: [dou34-poronaysk.ru](http://dou34-poronaysk.ru)

Начальнику ОГИБДД ОМВД  
России по Поронайскому  
городскому округу  
С.В. Ткачеву

## СПРАВКА

Справка дана в том, что в непосредственной близости от образовательного учреждения МБДОУ №34 «Морячок» г.Поронайска парковочных мест не предусмотрено.

Заведующий МБДОУ № 34  
«Морячок» г.Поронайска \_\_\_\_\_

А.Н. Козаченко

## Организация работы по профилактике детского дорожно-транспортного травматизма

Ежегодно на дорогах России гибнут взрослые и дети, а также становятся инвалидами. В числе погибших есть и несовершеннолетние дети. Это невосполнимые потери, страдания, боль не только родственников, но и общества, ведь в дорожно-транспортных происшествиях погибает работоспособная часть нашего общества от 26 до 46 лет.

Установлено, что причиной большинства аварий являются грубейшие нарушения правил дорожного движения как водителями, так и пешеходами. Основные правила, которые нарушают, это:

- ☹️ превышение скоростного режима;
- ☹️ нарушение правил обгона;
- ☹️ выезд на полосу встречного движения;
- ☹️ неиспользование в автомобильных детских удерживающих устройств.

Однако немалое количество ДТП происходит и по вине пешеходов. Основные причины ДТП с участием пешеходов:

- ☹️ переход проезжей части дороги в неустановленном месте;
- ☹️ переход проезжей части дороги на запрещающий сигнал светофора;
- ☹️ неожиданный выход из-за транспортных средств.

Как отмечают работники ГИБДД, большинство нарушений правил дорожного движения происходит из-за отсутствия взаимного уважения между участниками дорожного движения, а также по причине незнания и прямого игнорирования правил дорожного движения.

Чтобы на дорогах не гибли люди, перед нашим обществом поставлена цель: добиться максимального взаимодействия и взаимопонимания между всеми участниками дорожного движения и проявлять уважение к тем, кто вместе с нами ездит и ходит по улицам и дорогам нашей страны. Необходимо помнить, что только неукоснительное соблюдение правил дорожного движения, правил общественного порядка приведет к снижению количества аварий на дорогах и тяжести их последствий.

Почти каждый гражданин бывает в роли и пешехода, и водителя. Чтобы наши дети стали законопослушными пешеходами, необходимо познакомить их с правилами дорожного движения и научить беспрекословно их выполнять. Чем раньше ребенок узнает эти правила, тем больше шансов появится у него сохранить свое здоровье и жизнь. Поэтому обучение ПДД начинается в дошкольном возрасте.

**Субъектами**, осуществляющими деятельность по профилактике детского дорожно-транспортного травматизма, являются:

- ☹️ подразделения Госавтоинспекции;
- ☹️ средства массовой информации;
- ☹️ общественные объединения, деятельность которых связана с дорожным движением;
- ☹️ **дошкольные образовательные учреждения.**

Федеральный государственный образовательный стандарт дошкольного образования включает образовательную область социально-коммуникативное развитие, где выделяется направление: формирование основ безопасного поведения. Решение задач данной образовательной области осуществляется на основе парциальной программы «Безопасность» под ред. Авдеевой Н.Н., Князевой Н.Л., Стеркиной Р.Б.

**Основные цели** данного направления работы: формирование основ безопасности собственной жизнедеятельности и передача детям знаний о правилах безопасности дорожного движения в качестве пешехода и пассажира транспортного средства через решение **следующих задач:**

- развивать у детей познавательные процессы, необходимые для правильной и безопасной ориентации на улице;
- закреплять знания о правилах дорожного движения, о дорожных знаках, встречающихся на улицах города;
- закреплять знания о специальном транспорте, о правилах поведения в общественном транспорте;
- обучать дорожной лексике и включение их в самостоятельную творческую работу, позволяющую в процессе выполнения заданий изучать и осознавать опасность и безопасность конкретных действий на улицах и дорогах;
- формировать навыки и устойчивые положительные привычки безопасного поведения на улицах и дорогах.

Программа обучения безопасному поведению на улице является составной частью вариативной программы «Безопасность». Однако вопросы по тематике дорожной безопасности рекомендуется изучать как отдельные направления. Для этого в МБДОУ разработан план работы по данному направлению на учебный год – «Три сигнала светофора».

Реализация программы осуществляется в образовательной деятельности, в режимных моментах и в самостоятельной деятельности детей.

Образовательная деятельность по обучению ПДД начинается со второй младшей группы. Охват детей обучением ПДД – 100. Дополнительное образование по ПДД не организовано.

### Циклограмма проведения занятий

№ п/п	Формы взаимодействия с детьми	Группы	Часы в месяц	Ответственные
1	2	3	4	5
1.	Образовательная деятельность	1-я мл., 2-я мл., ср., ст., подготовит.	1 раз в месяц	воспитатели групп, специалисты
2.	Ситуации общения	1 мл. – подг.	1 раз в неделю	воспитатели групп
3.	Проблемные ситуации	средн. – подг.	1 раз в месяц	воспитатели, педагог-психолог
4.	Экскурсии (наблюдения)	2 мл. – подг.	1 раз в месяц	воспитатели
5.	Инструктажи	2 мл. – подг.	по мере необх.	воспитатели, специалисты
6.	Чтение художественной литературы	1 мл. – подг.	ежедневно	воспитатели групп
7.	Игровые ситуации	1 мл. – подг.	1 раз в неделю	педагог-психолог, воспитатели
8.	Проектная деятельность	2 мл. – подг.	в течение года	воспитатели, специалисты
9.	Рассматривание иллюстраций, альбомов	1 мл. – подг.	1 раз в нед.	воспитатели
10.	Сюжетно-ролевые игры	2 мл. – подг.	1 раз в неделю	воспитатели
1	2	3	4	5
11.	Дидактические игры	1 мл. – подг.	1 раз в	воспитатели

			неделю	
12.	Подвижные игры	1 мл. – подг.	1 раз в неделю	воспитатели, инстр. по ф.к.
13.	Музыкально-театрализованные игры	1 мл. – подг.	1 раз в месяц	музыкальный руководитель
14.	Игры-имитации	1 мл. – подг.	1 раз в месяц	музыкальный руководитель
15.	Словотворческие игры	2 мл. – подг.	1 раз в месяц	воспитатель
16.	Игры на участке детского сада	1 мл. – подг.	1 раз в неделю	воспитатели, инст. по ф.к.
17.	Развлечения по ПДД	1 мл. – подг.	3 раза в год	воспитатели, инст. по ф.к., муз.руководит.
18.	Изобразительная деятельность	1 мл. – подг.	1 раз в неделю	воспитатели
19.	Конструирование	1 мл. – подг.	1 раз в неделю	воспитатели
20.	Контрольно-оценочные занятия	2 мл. – подг.	2 раза в год	воспитатели, педагог-психолог

### Циклограмма целевых прогулок

№ п/п	Тема	Группы	Сроки	Ответственные
1	2	3	4	5
1.	Экскурсия по улице	2 мл. – подготовит.	Сентябрь - октябрь	воспитатели
2.	Наблюдение за светофором	2 мл. – подготовит.	Октябрь	воспитатели
3.	Наблюдение за движением транспорта и работой водителя	1 мл. – подготовит.	Сентябрь - ноябрь	воспитатели групп
4.	Наблюдение за поведением пешеходов	2 мл. – подготовит.	Сентябрь - ноябрь	воспитатели групп
5.	Наблюдение за движением транспорта по зимней дороге	Средняя – подгот.	Декабрь - январь	воспитатели групп
6.	Экскурсия по зимней улице	Старшая - подготовительная	Февраль	воспитатели
7.	Знакомство с перекрестком	Старшая – подгот.	Март	воспитатели
8.	Наблюдение за работой инспектора ОГИБДД	Старшая – подготовительная	Апрель	воспитатели
9.	Экскурсия к остановке пассажирского транспорта	Средняя – подгот.	Сентябрь, ноябрь, май, июнь	воспитатели